

# 有害生物防制员五级报考资料与说明

## 第一步：按照申报条件提交电子版资料

申报条件 1：年满 16 周岁，拟从事本职业或相关职业工作。

- 1、电子照（文件命名规则：按身份证号命名，jpg 格式）
- 2、个人申请表（文件命名规则：按姓名-个人申请表命名，jpg 格式）
- 3、身份证正面（文件命名规则：按身份证号-身份证正面命名，jpg 格式）
- 4、身份证反面（文件命名规则：按身份证号-身份证反面命名，jpg 格式）
- 5、学历证明（四选一）
  - ①毕业证（文件命名规则：按身份证号-毕业证命名，jpg 格式）
  - ②学历承诺书（文件命名规则：按身份证号-学历承诺书命名，jpg 格式）
  - ③学籍在线验证报告（文件命名规则：按身份证号-学籍在线验证报告命名，jpg 格式）
  - ④户口本个人页（文件命名规则：按身份证号-户口本个人页命名，jpg 格式）

## 图例：



**申报条件 2：年满 16 周岁，从事本职业或相关职业工作。**

- 1、电子照片（文件命名规则：按**身份证号**命名，jpg 格式）
- 2、个人申请表（文件命名规则：按**姓名-个人申请表**命名，jpg 格式）
- 3、身份证正面（文件命名规则：按**身份证号-身份证正面**命名，jpg 格式）
- 4、身份证反面（文件命名规则：按**身份证号-身份证反面**命名，jpg 格式）
- 5、工作证明（二选一）
  - ①盖章版个人参保证明（文件命名规则：按**身份证号-个人参保证明**命名，jpg 格式）
  - ②工作年限承诺书（单位盖章，文件命名规则：按**身份证号-工作年限承诺书**命名，jpg 格式）
- 6、学历证明（四选一）
  - ①毕业证（文件命名规则：按**身份证号-毕业证**命名，jpg 格式）
  - ②学历承诺书（文件命名规则：按**身份证号-学历承诺书**命名，jpg 格式）
  - ③学籍在线验证报告（文件命名规则：按**身份证号-学籍在线验证报告**命名，jpg 格式）
  - ④户口本个人页（文件命名规则：按**身份证号-户口本个人页**命名，jpg 格式）

**图例：**



**第二步：电子版资料审核通过后，跟考务老师确认再邮寄纸质版资料**

**（注意：按照审核通过的电子版资料准备纸质版的）**

**纸质版资料提交标准：**

- 1、一寸白底证件照 3 张（一张贴申请表，另外 2 张背面正楷圆珠笔写上姓名装好）
- 2、个人申请表（正楷签名盖手印）
- 3、身份证正反面复印在同一张 A4 纸上
- 4、学历证明（毕业证、学历承诺书、学籍在线验证报告、户口本个人页四选一）
- 5、工作证明（盖章版个人参保证明或工作年限承诺书二选一）-**选择申报条件 2 的需要提交此项**

# 个人参保证明下载指引

第一步：微信小程序输入“粤省事”进入[首页](#)



第二步：点击进入“[办事](#)”页面



第三步：找到常用服务下面“**社保**”点击进入



第四步：点击“**社保凭证**”进入



第五步：在**个人参保凭证打印**页面输入相关信息点击提交，邮箱会收到个人参保证明文件，进入下载即可

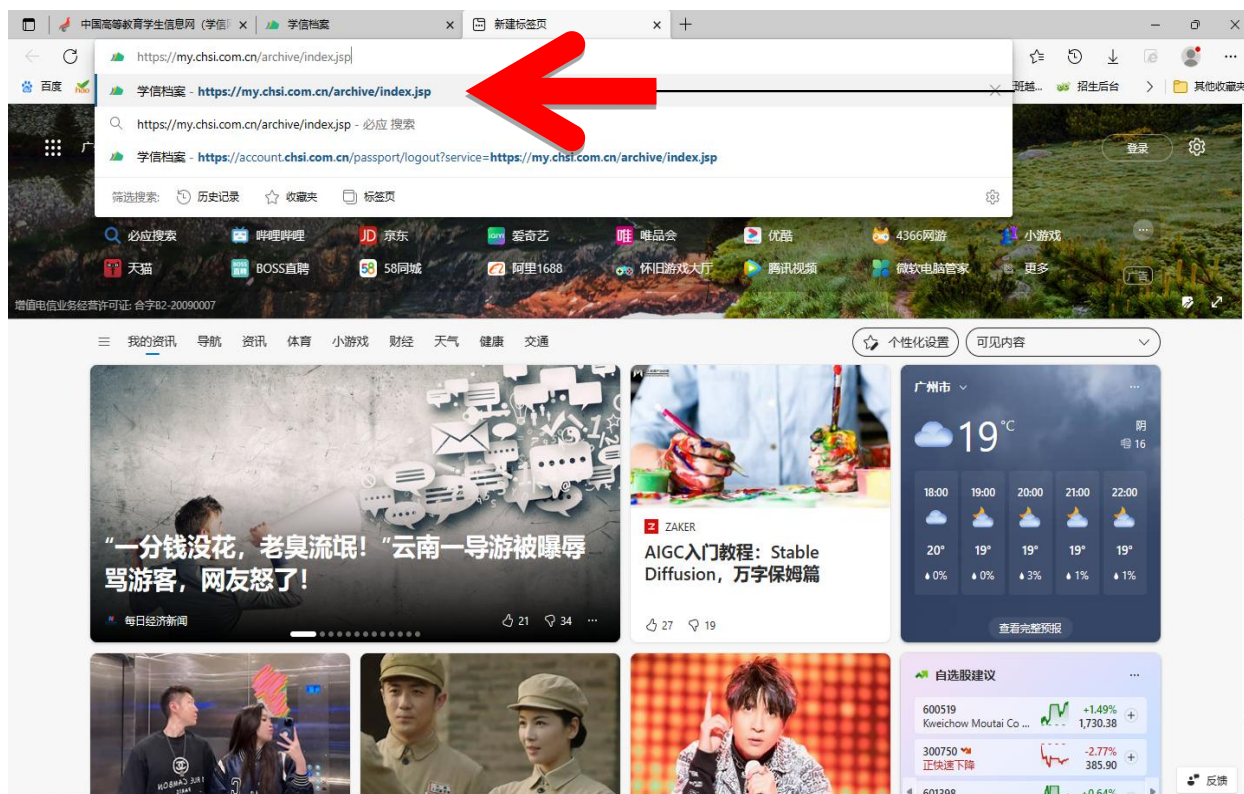
The screenshot shows a mobile app interface for printing a personal insurance certificate. At the top, the title is '个人参保凭证打印'. Below it is a card for '个人权益记录 (参保证明) 查...'. The main form contains the following fields and annotations:

- 个人管理码**: 1103003001767022. To its right is a blue '选择' (Select) button.
- 缴费日期始**: 202301. To its right is a blue '选择' (Select) button.
- 缴费日期止**: 202311. To its right is a blue '选择' (Select) button.
- A red arrow points from the text '选择对应的缴费时间段' (Select the corresponding payment period) to the date selection buttons.
- \*邮箱**: 5134@qq.com. To its right is a red arrow pointing to the text '输入本人邮箱' (Enter your email).
- A blue button labeled '确认提交' (Confirm Submission) is at the bottom. A red arrow points from the text '点击提交即可, 邮箱会收到参保证明' (Click submit, email will receive the certificate) to this button.

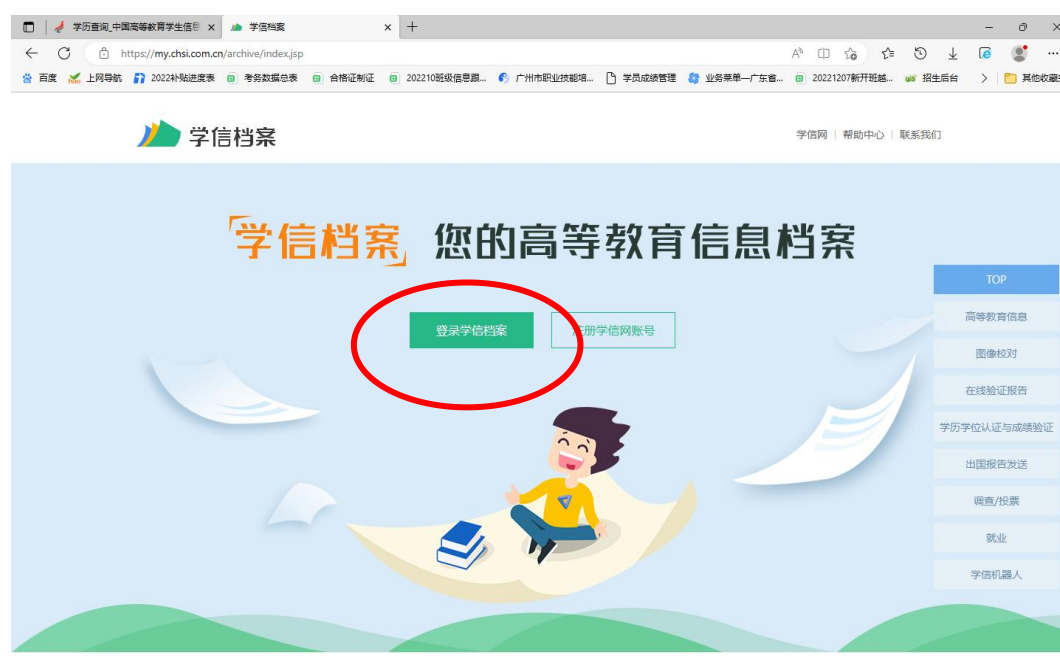
提示: 参保凭证后续将发送至您填写的邮箱, 请填写。

# 学信网学籍在线验证报告指南

1、打开浏览器，输入网址：<https://my.chsi.com.cn/archive/index.jsp>

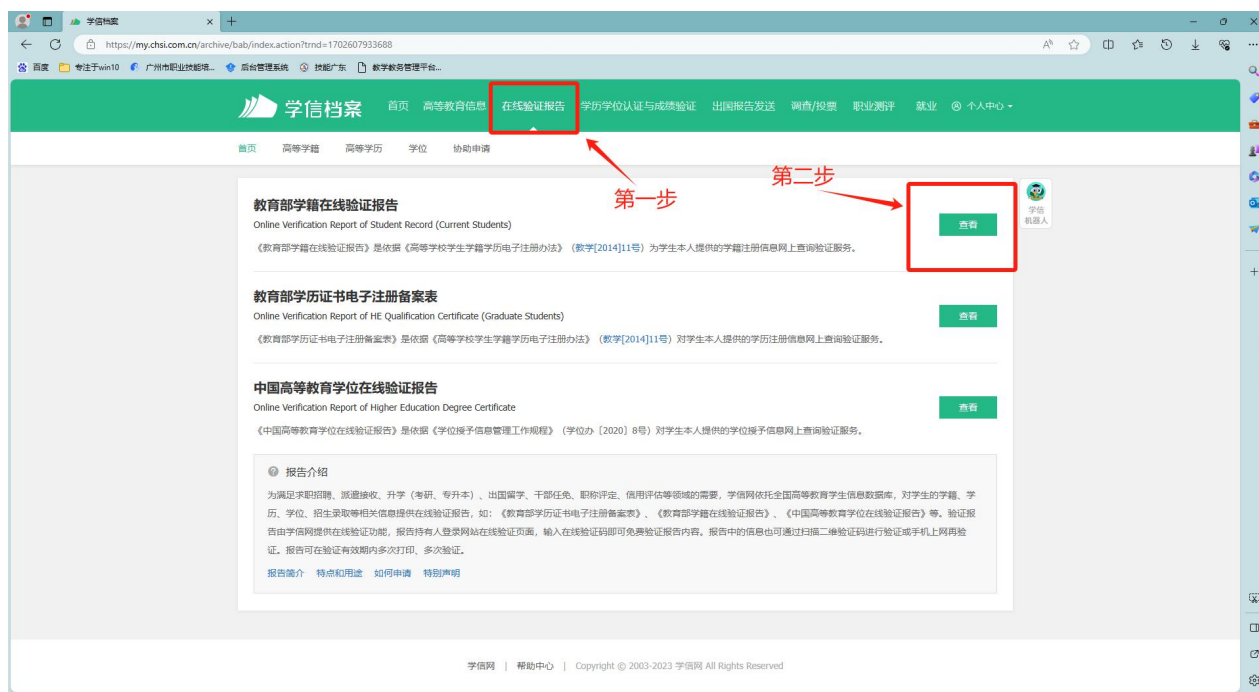


2、登录学信档案

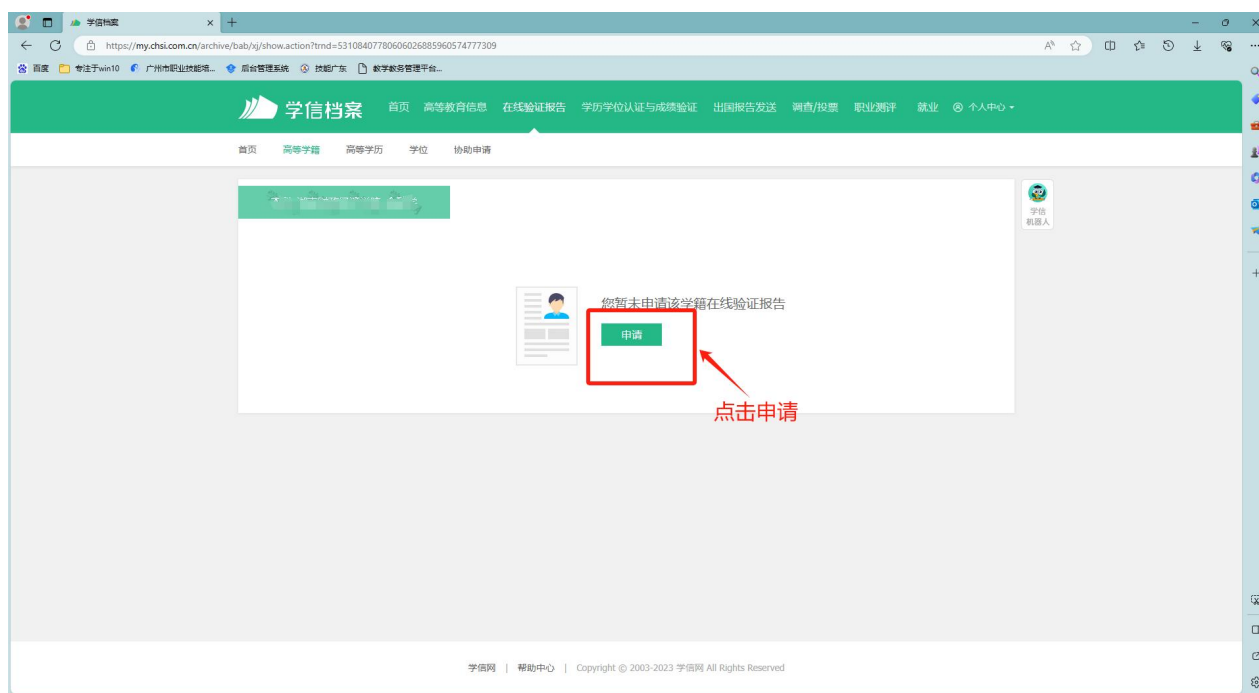




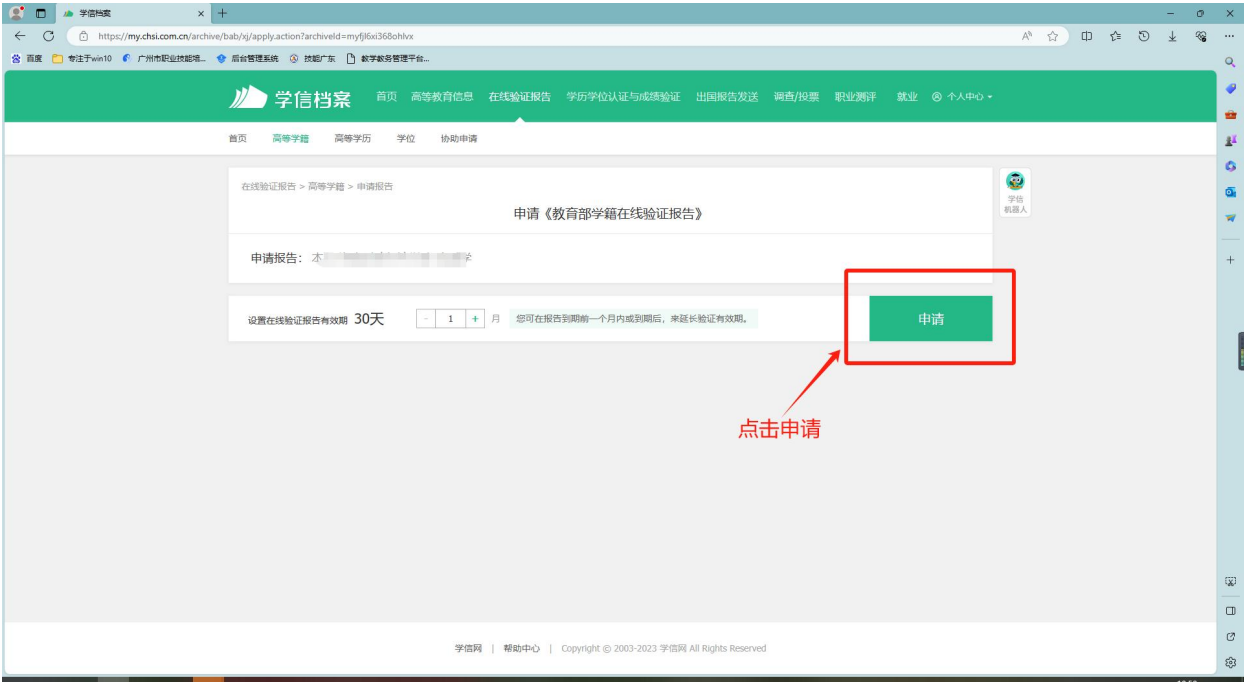
3、进入申请页面，点击【在线验证报告】，在第一个教育部学籍在线验证报告点【查看】



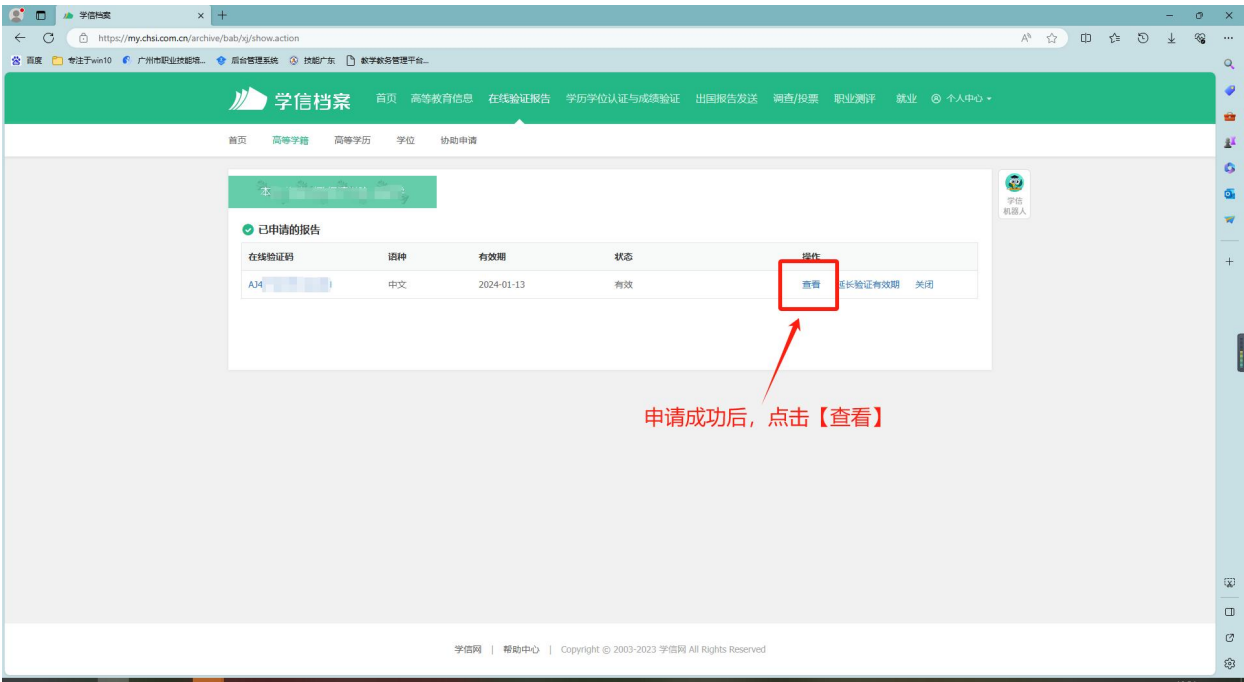
4、点击进入后，未申请过的点击【申请】，已申请过的点击【查看】



5、点击【申请】



6、申请成功后，点击【查看】



7、确认信息无误后，点击右上角下载图标，即可下载报告

